

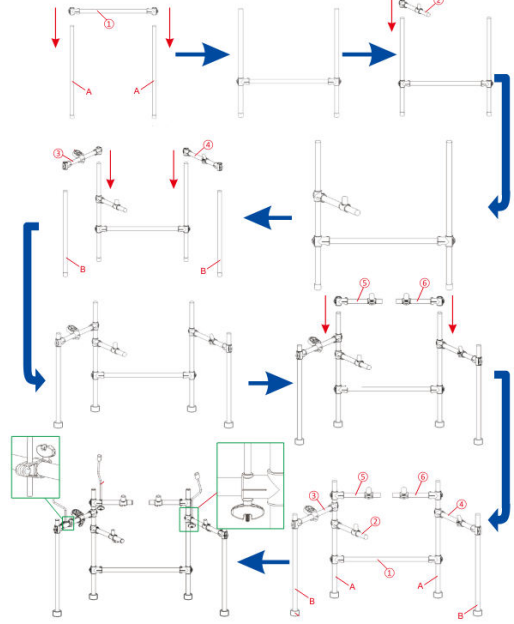


MINICAM24

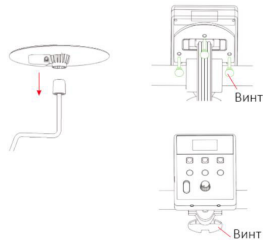
РУКОВОДСТВО ПОЛЬЗОВАТЕЛЯ Электронная ударная установка Tremolo Leane



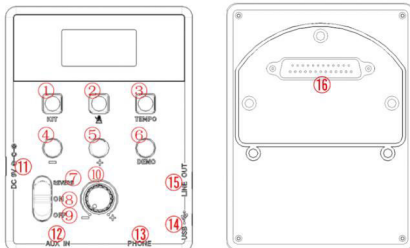
1. Установка



2



2. Об устройстве



- 1. Войти в меню;
- 2. Включить/выключить метроном;
- 3. Регулировка темпа метронома;
- 4. Уменьшение параметра;
- 5. Увеличение параметра;
- 6. Войти в меню демо;
- 7. Переключатель реверберации;
- 8. ON;
- 9. OFF;
- 10. Громкость выхода/наушников;
- 11. Разъем для адаптера 9 В.;
- 12. Разъем AUX;
- 13. Разъем для наушников;
- 14. USB;
- 15. 6.35 Моновыход;
- 16. PDA.

3. Подключение

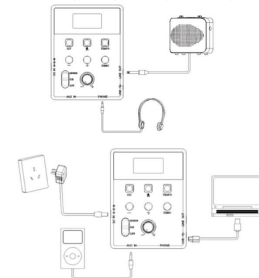
- 1. Подключение аудиооборудования:
При использовании усилителя подключите разъем Output L/MONO.
Примечание. Громкость линейного выхода контролируется ручной LINE OUT.
- 2. Подключение наушников:
Наушники можно подключить к разъему PHONES.
Примечание. Выходная громкость наушников регулируется ручной VOLUME.
- 3. Подключение MP3-плеера:
Подключите MP3-плеер или другой источник звука к стереоразъему AUX IN.
Входной сигнал смешивается с сигналом ударных, что позволяет вам подыгрывать.
- 4. Подключение компьютера:

3

Через разъем USB.

5. Источник питания и переключатель:

Убедитесь, что питание выключено. Подключите адаптер к разъему DC IN. Поверните ручку регулировки громкости в положение Ie (минимальный уровень громкости) перед включением питания. Нажмите кнопку питания, чтобы включить барабан, на цифровой трубке отобразится номер набора 001.



Если у вас остались какие-либо вопросы по использованию или гарантийному обслуживанию товара, свяжитесь с нашим отделом технической поддержки в чате WhatsApp. Для этого запустите приложение WhatsApp. Нажмите на значок камеры в правом верхнем углу и отсканируйте QR-код приведенный ниже камерой вашего смартфона.

Сервисный Центр
Контакт: WhatsApp



Приятного использования!

4