

# MINICAM24

**РУКОВОДСТВО ПОЛЬЗОВАТЕЛЯ**

**Массажер для ног SouLux (с пультом управления)**



## СОДЕРЖАНИЕ

Комплектация.....	3
Меры предосторожности.....	3
Знакомство с устройством.....	4
Особенности .....	5
Использование .....	5
Функции клавиш.....	5
Устранение неисправностей .....	7
Характеристики .....	7
Гарантийное обслуживание неисправного товара .....	7
Товар надлежащего качества .....	10
Товар ненадлежащего качества .....	10

## Комплектация

**Комплектация товара может меняться от поставки к поставке. Уточняйте текущую комплектацию у вашего менеджера перед оформлением заказа.**

Массажер – 1 шт;

Пульт управление – 1 шт;

Руководство пользователя – 1 шт;



## Меры предосторожности


- Используйте этот массажер в соответствии с рекомендациями данного руководства.
- Не используйте продукт на чувствительной коже или частях тела, а также при плохом кровообращении.
- Во избежание возгорания, поражения электрическим током или травм, вызванных перегревом, никогда не используйте его под подушкой или одеялом. Не накрывайте его во время использования.
- Если шнуры питания или вилки повреждены, изделие повреждено или упало в воду, не используйте его. Пожалуйста, свяжитесь со службой поддержки клиентов для проверки и ремонта.
- Немедленно прекратите использование устройства, если почувствуете дискомфорт. Этот продукт нельзя использовать для самодиагностики или лечения. Если вам необходима диагностика и лечение, обратитесь за профессиональной медицинской помощью.
- Не используйте этот массажер более 30 минут подряд.
- Во время использования устройства его следует держать под постоянным наблюдением.

- При использовании массажера всегда необходимо следить за детьми, чтобы они не играли с ним. Товар не игрушка.
- Не используйте устройство во влажной или пыльной среде, чтобы избежать поломки.
- Не используйте этот продукт при температуре выше 40 °С.
- Не используйте изделие рядом с электрическим обогревателем или плитой, а также под прямыми солнечными лучами.

Пожалуйста, проконсультируйтесь с врачом перед использованием, если у вас есть следующие заболевания:

- Получаете медицинскую помощь или испытываете физический дискомфорт.
- Страдающие гипертонией, болезнями сердца, церебральным атеросклерозом и тромбозом головного мозга.
- Болеее раком.
- Страдаете остеопорозом.
- Используете кардиостимулятор или имеете имплантируемые медицинские устройства.

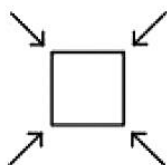
### Знакомство с устройством



1. Центральная панель с 6 кнопками
2. Центральная массажная подушечка
3. Передняя массажная подушечка
4. Задняя массажная подушечка

5. Внутренняя воздушная подушка
6. Снимаемый тканевый чехол
7. Крепления для кабеля на дне
8. Пульт управления

## Особенности



**компактный  
дизайн**



**множество  
функций**



**универсальный  
размер**



**комплексный  
массаж**

## Использование

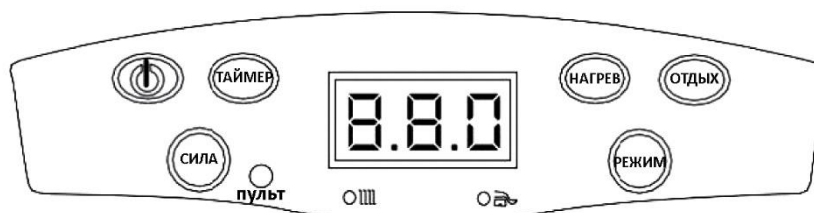
1. Развяжите силовую кабель и подключите его к розетке переменного тока с параметрами 110-240 В, 50-60 Гц.

2. Настройки по умолчанию

- Нажмите кнопку включения один раз, и функция нагрева будет выключена.
- Нажмите кнопку включения один раз, а затем один раз нажмите кнопку нагрева. Загорится красный индикатор, показывая, что функция нагрева включена.
- Когда массажер включен, нажмите кнопку Таймер, чтобы выбрать время работы между 5 и 30 минутами.
- Когда массажер находится в рабочем состоянии, нажмите кнопку Режим, чтобы переключаться между тремя разными режимами.

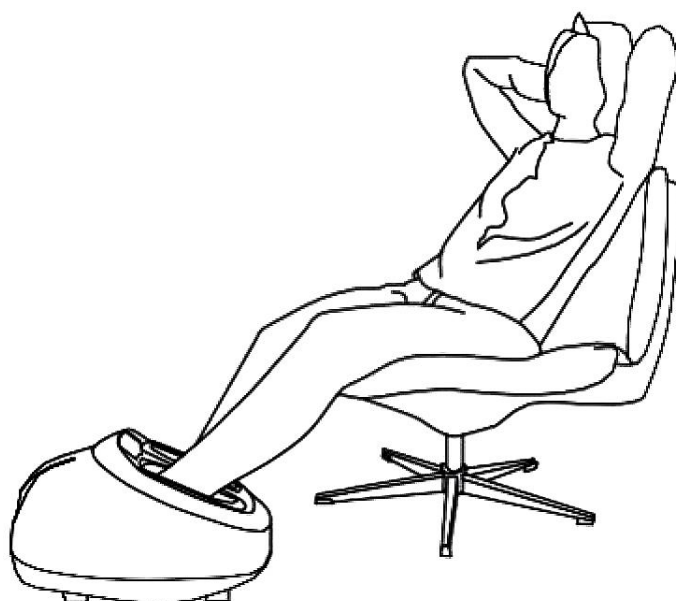
Эти настройки также можно легко произвести с помощью прилагаемого пульта дистанционного управления. Функцией отдыха можно управлять с помощью кнопки Режим на пульте дистанционного управления.

## Функции клавиш



- Кнопка включения (на основном блоке) и кнопка Вкл/Выкл (на пульте дистанционного управления) используются для включения и выключения массажера.
- Таймер (на основном блоке) и кнопка Время (на пульте дистанционного управления) используются для выбора времени массажа.
- Кнопка Сила (на основном блоке) и кнопка Интенсивность (на пульте дистанционного управления) используются для контроля интенсивности массажа. Имеются три уровня: H01, H02 и H03. Интенсивность определяет степень сжатия стоп во время массажа.
- Кнопки Нагрев на основном блоке и на пульте дистанционного управления используются для независимого управления нагревом (нагревание по умолчанию отключено). Можно включить или выключить нагрев. Красный индикатор светится, когда нагрев включен, и перестает светиться, когда нагрев выключен.
- Кнопки Режим на основном блоке и на пульте дистанционного управления используются для переключения между режимами массажа. Этот массажер имеет три режима массажа, представленные уровнями F01, F02, F03 и F04.

Режим	Ролики	Воздушная подушка
F01	Назад	Вкл
F02	Вперед	Вкл
F03	Назад	Выкл
F04 (отдых)	Выкл	Вкл



## **Устранение неисправностей**

1. Массажер для ног не работает.

Шнур питания может быть отключен от сети, убедитесь, что массажер для ног подключен к подходящему источнику питания.

Возможно, кнопка питания не была нажата. Убедитесь, что кнопка включения питания нажата.

2. Массажер для ног перестает работать во время массажа.

Массажер мог перегреться и отключиться. Перезапустите массажер для ног после его остывания.

Возможно, произошел сбой в подаче электропитания, поэтому убедитесь, что электропитание подается непрерывно во время массажа.

3. Во время массажа на ноги оказывается слишком сильное давление.

Интенсивность может быть слишком высокой. Уменьшите интенсивность, нажав кнопку интенсивности на пульте дистанционного управления или непосредственно на массажере.

## **Характеристики**

Вес: 4,98 кг;

Материал: ABS + спандекс;

Номинальная мощность: 40Вт;

Входное напряжение: 220-240 В, 50-60 Гц;

Размер: 469x381x356 мм;

## **Гарантийное обслуживание неисправного товара**

Если в купленном Вами товаре в течение установленного гарантийного срока обнаружены недостатки, Вы по своему выбору вправе:

- потребовать замены на товар этой же марки (этой же модели и (или) артикула)
- потребовать замены на такой же товар другой марки (модели, артикула) с соответствующим перерасчетом покупной цены;
- потребовать соразмерного уменьшения покупной цены;

- потребовать незамедлительного безвозмездного устранения недостатков товара или возмещения расходов на их исправление потребителем или третьим лицом;
- отказаться от исполнения договора купли-продажи и потребовать возврата уплаченной за товар суммы. В этом случае Вы обязаны вернуть товар с недостатками продавцу за его счет.

В отношении **технически сложного товара** Вы в случае обнаружения в нем недостатков по своему выбору вправе:

- отказаться от исполнения договора купли-продажи и потребовать возврата уплаченной за такой товар суммы;
- предъявить требование о его замене на товар этой же марки (модели, артикула) или на такой же товар другой марки (модели, артикула) с соответствующим перерасчетом покупной цены.

Срок предъявления вышеназванных требований составляет 15 дней со дня передачи Вам такого товара.

По истечении указанного 15-дневного срока данные требования подлежат удовлетворению в одном из следующих случаев:

- обнаружение существенного недостатка товара (существенный недостаток товара: неустранимый недостаток или недостаток, который не может быть устранен без несоразмерных расходов или затрат времени, или выявляется неоднократно, или проявляется вновь после его устранения);
- нарушение установленных законом РФ «О защите прав потребителей» сроков устранения недостатков товара;
- невозможность использования товара в течение каждого года гарантийного срока в совокупности более чем тридцать дней вследствие неоднократного устранения его различных недостатков.

В случае если Вы приобрели уцененный или бывший в употреблении товар ненадлежащего качества, и были заранее предупреждены о недостатках, из-за которых произошла уценка, в письменной форме, то претензии по таким недостаткам не принимаются.

**Важно! Необходимо использовать услуги квалифицированных специалистов по подключению, наладке и пуску в эксплуатацию технически сложных товаров, которые по техническим требованиям не могут быть пущены в эксплуатацию без участия соответствующих специалистов.**



## **Условия проведения гарантийного обслуживания**

- Фактическое наличие неисправного товара в момент обращения в сервисный центр;
- Гарантийное обслуживание товаров, гарантию на которые дает производитель, осуществляется в специализированных сервисных центрах;
- Гарантийное обслуживание неисправных товаров, купленных в интернет-магазинах ООО Максмол-групп, возможно в нашем сервисном центре по телефону 8-800-200-85-66
- Срок гарантийного обслуживания не превышает 45 дней;
- Гарантийное обслуживание осуществляется в течение всего гарантийного срока, установленного на товар;
- При проведении ремонта срок гарантии продлевается на период нахождения товара в ремонте.

## **Право на гарантийный ремонт не распространяется на случаи**

- неисправность устройства вызвана нарушением правил его эксплуатации, транспортировки и хранения.
- на устройстве отсутствует, нарушен или не читается оригинальный серийный номер;
- на устройстве отсутствуют или нарушены заводские или гарантийные пломбы и наклейки;
- ремонт, техническое обслуживание или модернизация устройства производились лицами, не уполномоченными на то компанией-производителем;
- дефекты устройства вызваны использованием устройства с программным обеспечением, не входящим в комплект поставки устройства, или не одобренным для совместного использования производителем устройства;
- дефекты устройства вызваны эксплуатацией устройства в составе комплекта неисправного оборудования;
- обнаруживается попадание внутрь устройства посторонних предметов, веществ, жидкостей, насекомых и т.д.;
- неисправность устройства вызвана прямым или косвенным действием механических сил, химического, термического воздействия, излучения, агрессивных или нейтральных жидкостей, газов или иных токсичных или биологических сред, а так же любых иных факторов искусственного или естественного происхождения, кроме тех случаев,

когда такое воздействие прямо допускается «Руководством пользователя»;

- неисправность устройства вызвана действием сторонних обстоятельств (стихийных бедствий, скачков напряжения электропитания и т.д.);
- неисправность устройства вызвана несоответствием Государственным Стандартам параметров питающих, телекоммуникационных и кабельных сетей;
- иные случаи, предусмотренные производителями.

**Гарантийные обязательства не распространяются на расходные элементы и материалы (элементы питания, картриджи, кабели подключения и т.п.).**

#### Товар надлежащего качества

Вы вправе обменять товар надлежащего качества на аналогичный товар в течение 14 дней, не считая дня покупки.

Обращаем Ваше внимание, что основная часть нашего ассортимента – **технически сложные товары** бытового назначения (электроника, фотоаппаратура, бытовая техника и т.п.).

Указанные товары, согласно [Постановлению Правительства РФ от 31.12.2020 № 2463](#) , обмену как товары надлежащего качества не подлежат. Возврат таких товаров не предусмотрен [Законом РФ от 07.02.1992 № 2300-1](#).

#### Товар ненадлежащего качества

Если в приобретенном Вами товаре выявлен недостаток вы вправе по своему выбору заявить одно из требований, указанных в [ст.18 Закона РФ от 07.02.1992 № 2300-1 \(ред. от 11.06.2021\) О защите прав потребителей](#) . Для этого можете обратиться в сервисный центр Максмолл по телефону 8-800-200-85-66

Тем не менее, если указанный товар относится к технически сложным, утв. [Постановлением от 10 ноября 2011 г. № 924](#) , то указанные в ст.18 требования могут быть заявлены только в течение 15 календарных дней с даты покупки.

По истечении 15 дней предъявление указанных требований возможно в случаях если:

- Обнаружен существенный недостаток (Неремонтопригоден);
- Нарушены сроки устранения недостатков;

- Товар не может использоваться в совокупности более тридцати дней в течение каждого года гарантийного срока в связи с необходимостью неоднократного устранения производственных недостатков.

**Если у вас остались какие-либо вопросы по использованию или гарантийному обслуживанию товара, свяжитесь с нашим отделом технической поддержки в чате WhatsApp. Для этого запустите приложение WhatsApp. Нажмите на значок камеры в правом верхнем углу и отсканируйте QR-код приведенный ниже камерой вашего смартфона.**

Сервисный Центр  
Контакт WhatsApp



**Приятного использования!**

Сайт: [minicam24.ru](http://minicam24.ru)

E-mail: [info@minicam24.ru](mailto:info@minicam24.ru)

Товар в наличии в 120 городах России и Казахстана

Телефон бесплатной горячей линии: **8(800)200-85-66**